


BEM-VINDO AO TELESSAÚDE AMEPLAN

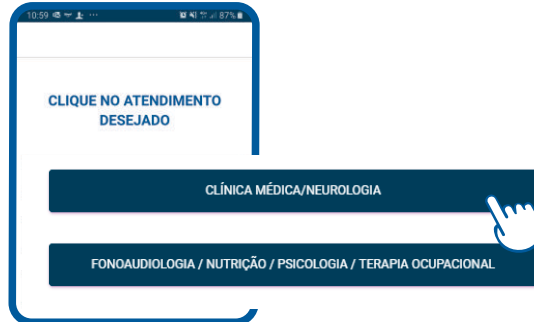


TELESSAÚDE AMEPLAN é o seu canal de atendimento médico de urgências simples online. Siga as orientações desse Tutorial Passo a Passo e realize seu atendimento.

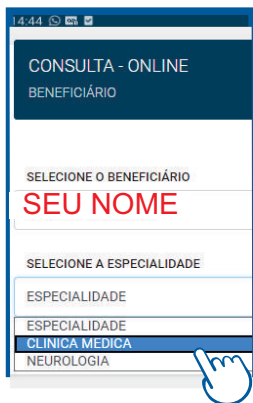
AGENDAMENTOS DE CONSULTAS POR VÍDEO COM CLÍNICA MÉDICA E NEUROLOGIA



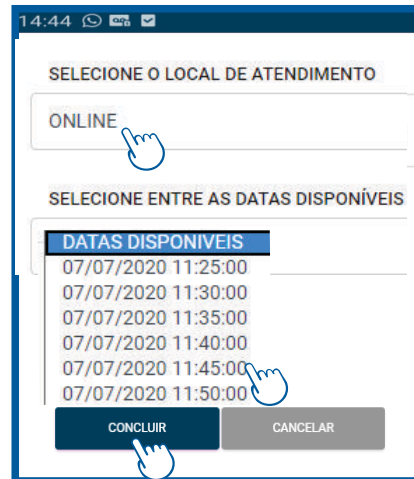
SELECIONE O ATENDIMENTO DESEJADO



Obs.: Se tiver dependentes, é necessário indicar qual Beneficiário utilizará o serviço.



SELECIONE A ESPECIALIDADE DESEJADA



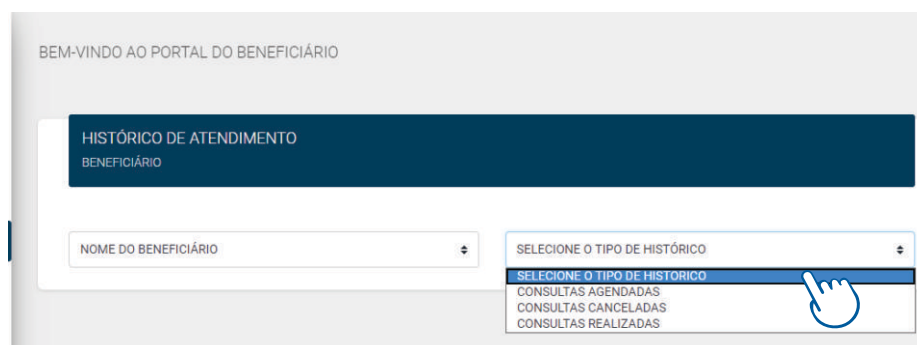

SELECIONE O ATENDIMENTO ONLINE

SELECIONE A DATA E O HORÁRIO QUE LHE SEJA MAIS CONVENIENTE

E CLIQUE EM CONCLUIR

REALIZAÇÃO DAS CONSULTAS POR VÍDEO COM CLÍNICA MÉDICA E NEUROLOGIA

Você receberá um e-mail de confirmação do seu agendamento. No dia da consulta, você também receberá um lembrete por e-mail



Para acessar sua consulta, faça o login no APP ou site da Ameplan Saúde, vá em seu Histórico de Atendimento, selecione a opção Consultas agendadas.

O botão de acesso estará disponível para ser clicado 5 minutos antes do horário marcado.

Não encerre o atendimento, espere que o médico encerre. Caso o médico passe alguma receita ou atestado, o documento ficará salvo no seu perfil do site ou APP, no seu HISTÓRICO DE ATENDIMENTO. Você poderá visualizar, baixar em pdf ou encaminhar para seu e-mail.